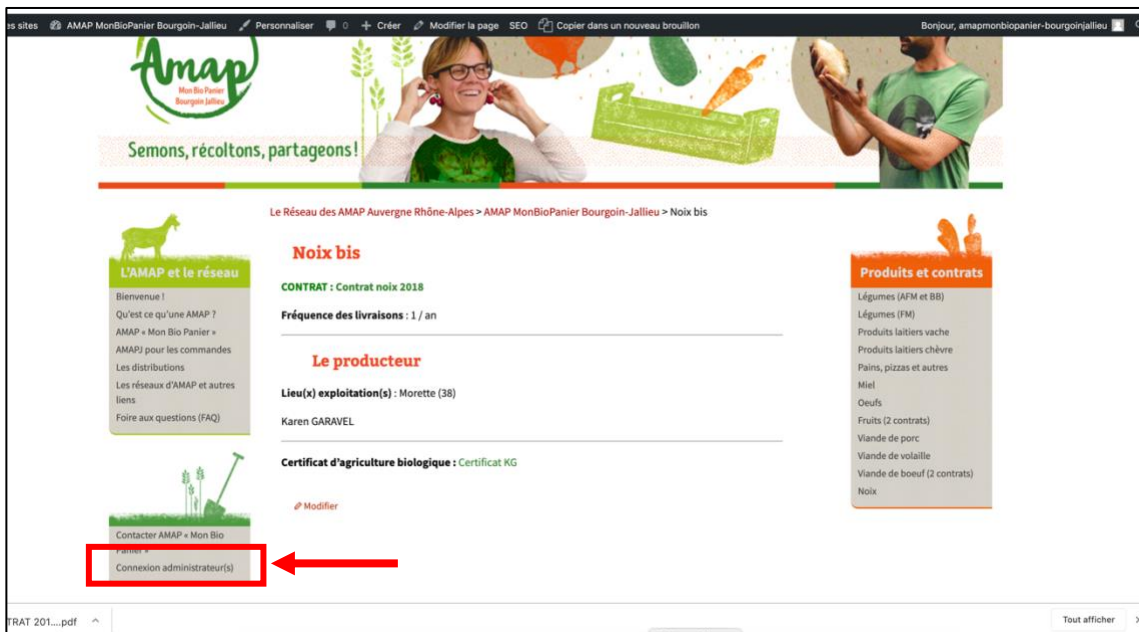


Didacticiel : modifier le contenu d'une page

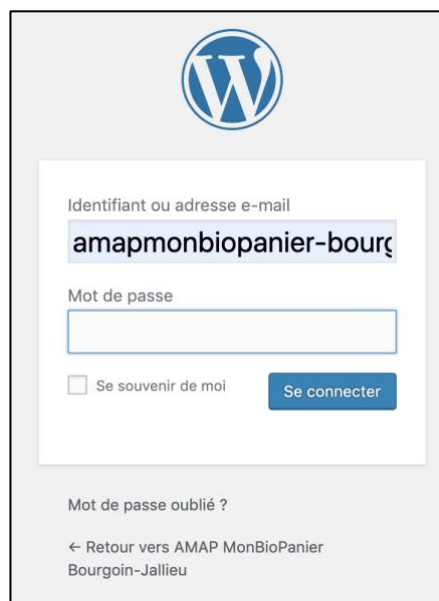
Ce didacticiel a pour but de vous montrer pas par pas comment modifier le contenu d'une page sur le site internet de l'AMAP <https://amapmonbiopanier-bourgoinjallieu.amap-aura.org>

1. Sur le site de l'AMAP, cliquer sur le lien de connexion administrateur



The screenshot shows the AMAP website interface. At the top, there is a navigation bar with the AMAP logo and the text 'Semons, récoltons, partageons!'. Below this, the main content area is divided into several sections. On the left, there is a sidebar with a menu titled 'L'AMAP et le réseau' containing links like 'Bienvenue!', 'Qu'est ce qu'une AMAP?', 'AMAP + Mon Bio Panier + AMAPJ pour les commandes', 'Les distributions', 'Les réseaux d'AMAP et autres liens', and 'Foire aux questions (FAQ)'. Below this menu, there is a red box highlighting the link 'Connexion administrateur(s)', with a red arrow pointing to it. The main content area features a section titled 'Noix bis' with sub-sections for 'CONTRAT : Contrat noix 2018', 'Fréquence des livraisons : 1 / an', 'Le producteur' (listing 'Lieu(x) exploitation(s) : Morette (38)' and 'Karen GARAVEL'), and 'Certificat d'agriculture biologique : Certificat KG'. On the right, there is a sidebar titled 'Produits et contrats' listing various products like 'Légumes (AFM et BB)', 'Légumes (FM)', 'Produits laitiers vache', etc. The browser's address bar shows the URL 'https://amapmonbiopanier-bourgoinjallieu.amap-aura.org'.

2. Entrer les identifiants



The screenshot shows the login form on the AMAP website. At the top, there is a WordPress logo. Below it, the form has two input fields: 'Identifiant ou adresse e-mail' with the text 'amapmonbiopanier-bourç' entered, and 'Mot de passe' which is empty. Below the password field, there is a checkbox labeled 'Se souvenir de moi' which is unchecked, and a blue button labeled 'Se connecter'. At the bottom of the form, there is a link 'Mot de passe oublié ?' and a link '← Retour vers AMAP MonBioPanier Bourgoin-Jallieu'.

3. Cliquer sur l'onglet « Pages »

The screenshot shows the 'Pages' management interface. The left sidebar menu has the 'Pages' item highlighted with a red box and a red arrow pointing to it. The main content area shows a table of pages with columns for Title, Author, Date, Statistics, SEO Title, SEO Description, and Type.

Titre	Auteur	Date	Statistiques	Titre SEO	Description SEO	Type
<input type="checkbox"/> AMAPJ	amapmonbiopancier-bourgoinjallieu	Publié il y a 20 heures		Pas de titre	Pas de description	Page
<input type="checkbox"/> Les distributions	amapmonbiopancier-bourgoinjallieu	Publié il y a 21 heures		Pas de titre	Pas de description	Page
<input type="checkbox"/> Qu'est ce qu'une AMAP ?	amapmonbiopancier-bourgoinjallieu	Publié il y a 21 heures		Pas de titre	Pas de description	Page
<input type="checkbox"/> Foire aux questions (FAQ)	amapmonbiopancier-bourgoinjallieu	Publié 30/05/2019		Pas de titre	Pas de description	Page
<input type="checkbox"/> Les réseaux d'AMAP et autres liens	amapmonbiopancier-bourgoinjallieu	Publié 30/05/2019		Pas de titre	Pas de description	Page
<input type="checkbox"/> Noix	amapmonbiopancier-bourgoinjallieu	Publié 30/05/2019		Pas de titre	Pas de description	Page

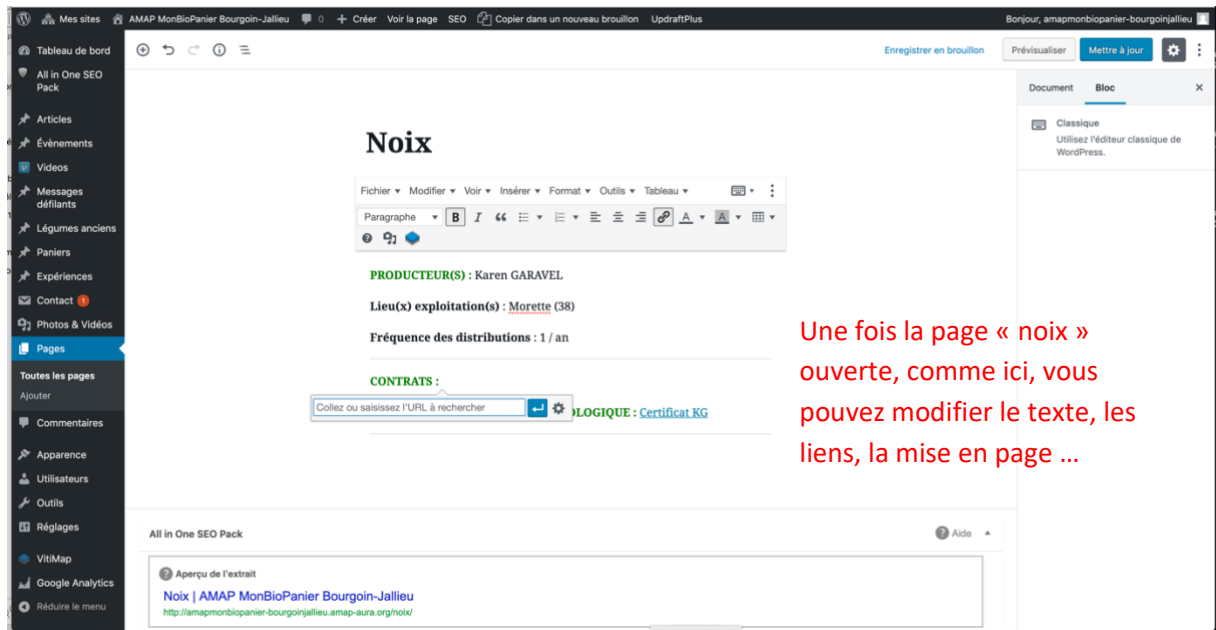
4. Sélectionner la page à modifier

The screenshot shows the 'Pages' management interface. A red arrow points to the 'Noix' row in the table. Red text above the arrow reads: "Par exemple, pour modifier la page « Noix », il faudra cliquer sur cette page."

Titre	Auteur	Date	Statistiques	Titre SEO	Description SEO	Type
<input type="checkbox"/> AMAPJ	amapmonbiopancier-bourgoinjallieu	Publié il y a 20 heures		Pas de titre	Pas de description	Page
<input type="checkbox"/> Les distributions	amapmonbiopancier-bourgoinjallieu	Publié il y a 21 heures		Pas de titre	Pas de description	Page
<input type="checkbox"/> Qu'est ce qu'une AMAP ?	amapmonbiopancier-bourgoinjallieu	Publié il y a 21 heures		Pas de titre	Pas de description	Page
<input type="checkbox"/> Foire aux questions (FAQ)	amapmonbiopancier-bourgoinjallieu	Publié 30/05/2019		Pas de titre	Pas de description	Page
<input type="checkbox"/> Les réseaux d'AMAP et autres liens	amapmonbiopancier-bourgoinjallieu	Publié 30/05/2019		Pas de titre	Pas de description	Page
<input type="checkbox"/> Noix	amapmonbiopancier-bourgoinjallieu	Publié 30/05/2019		Pas de titre	Pas de description	Page

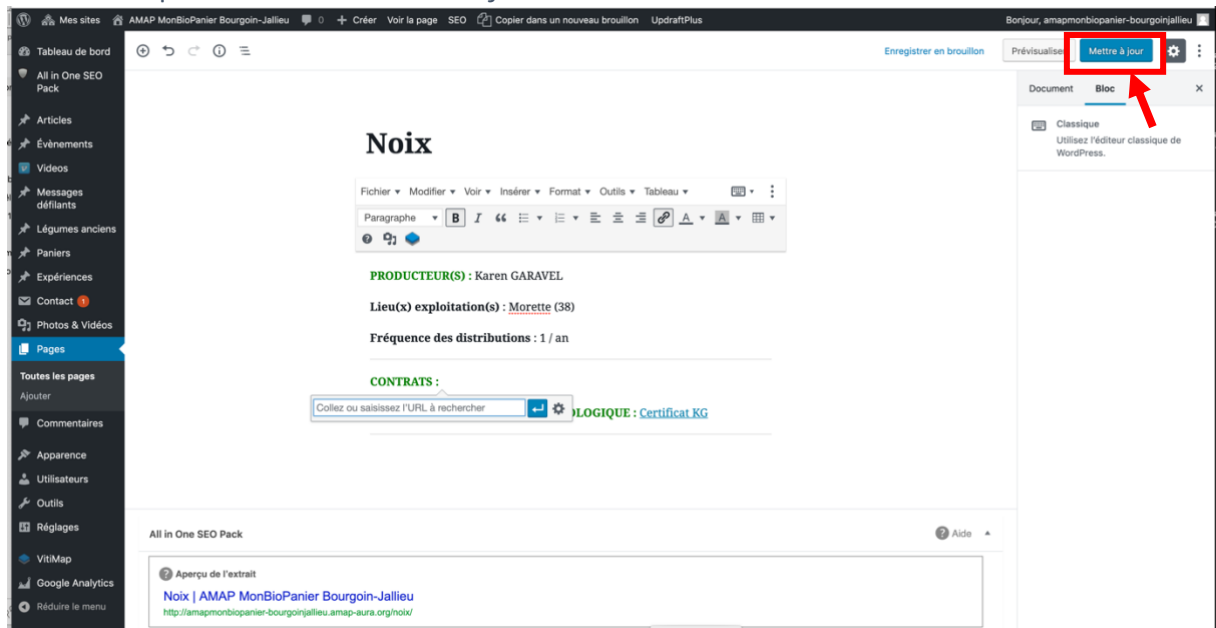
5. Faire les modifications

Vous pourrez modifier du texte, des photos ...



Une fois la page « noix » ouverte, comme ici, vous pouvez modifier le texte, les liens, la mise en page ...

6. Cliquer sur « Mettre à jour »



7. Vérifier que la modification apparaît bien sur le site

Voilà, c'est terminé !