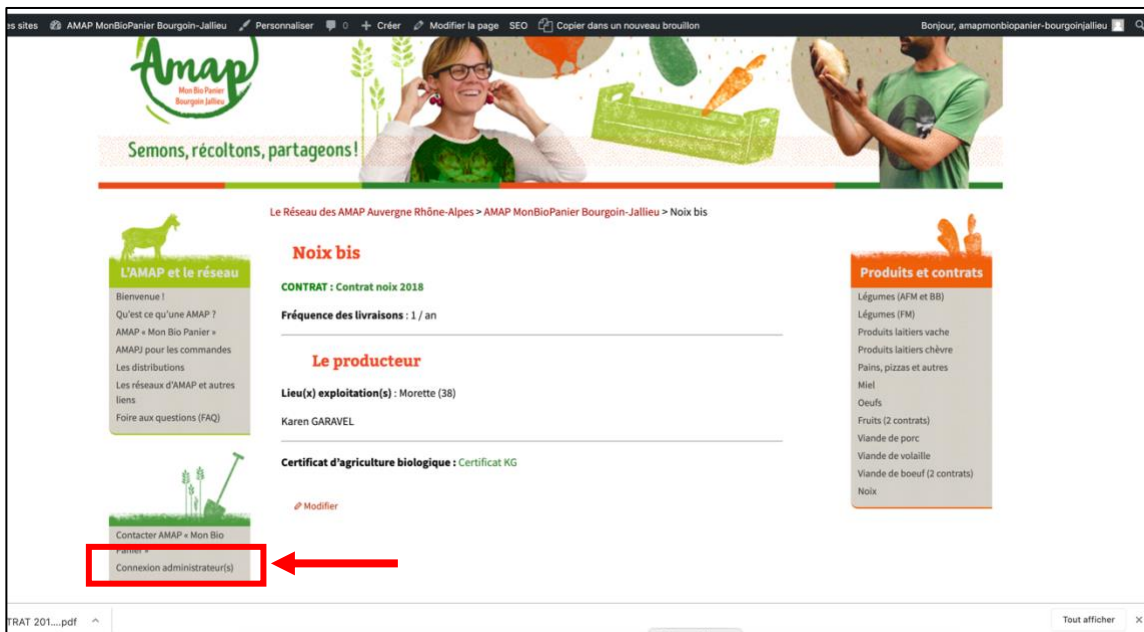


Didacticiel : intégrer un contrat pdf

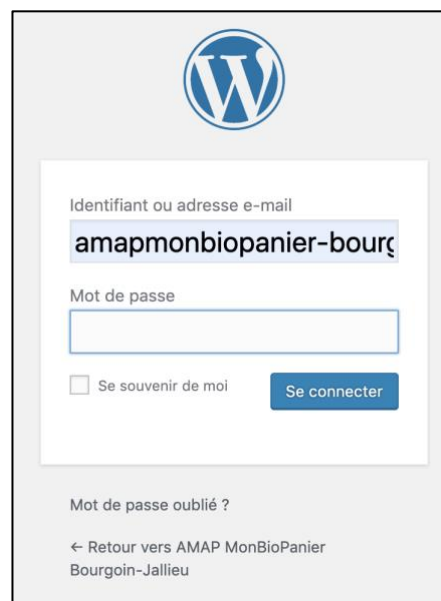
Ce didacticiel a pour but de vous montrer pas par pas comment intégrer un contrat pdf (ou tout autre documents) sur le site internet de l'AMAP <https://amapmonbiopanier-bourgoinjallieu.amap-aura.org>

1. Sur le site de l'AMAP, cliquer sur le lien de connexion administrateur



The screenshot shows the AMAP website interface. At the top, there is a navigation bar with the AMAP logo and the text "Semons, récoltons, partageons!". Below this, the main content area is divided into several sections. On the left, there is a sidebar with a menu titled "L'AMAP et le réseau" containing links like "Bienvenue!", "Qu'est ce qu'une AMAP?", "AMAP « Mon Bio Panier »", "AMAPJ pour les commandes", "Les distributions", "Les réseaux d'AMAP et autres liens", and "Foire aux questions (FAQ)". The main content area has a header "Le Réseau des AMAP Auvergne Rhône-Alpes > AMAP MonBioPanier Bourgoin-Jallieu > Noix bis". Below this, there are sections for "Noix bis" (with a "CONTRAT : Contrat noix 2018" and "Fréquence des livraisons : 1 / an"), "Le producteur" (with "Lieu(x) exploitation(s) : Morette (38)" and "Karen GARAVEL"), and "Certificat d'agriculture biologique : Certificat KG". On the right, there is a "Produits et contrats" section listing various products like "Légumes (AFM et BB)", "Légumes (FM)", "Produits laitiers vache", etc. At the bottom left of the main content area, there is a "Connexion administrateur(s)" link, which is highlighted with a red box and a red arrow pointing to it.

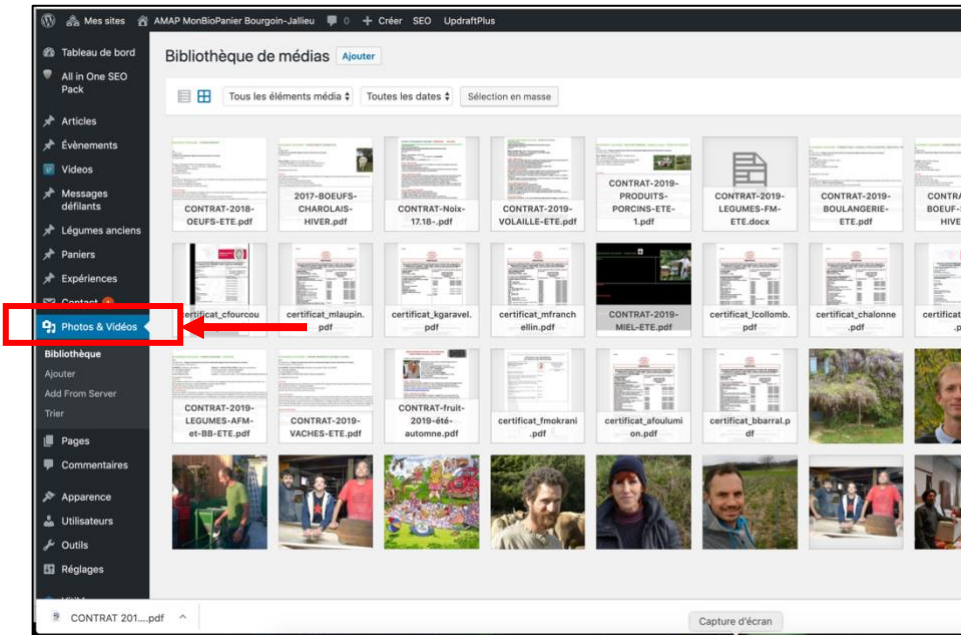
2. Entrer les identifiants



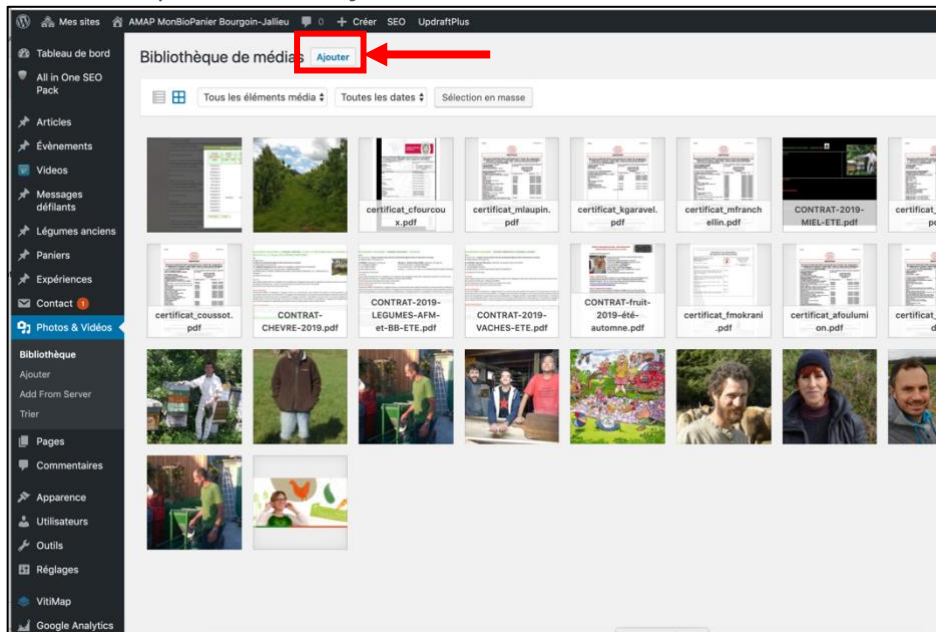
The screenshot shows the administrator login form. At the top, there is a WordPress logo. Below it, there is a form with the following fields and elements:

- A text input field labeled "Identifiant ou adresse e-mail" containing the text "amapmonbiopanier-bourç".
- A text input field labeled "Mot de passe".
- A checkbox labeled "Se souvenir de moi".
- A blue button labeled "Se connecter".
- A link labeled "Mot de passe oublié ?".
- A link labeled "← Retour vers AMAP MonBioPanier Bourgoin-Jallieu".

3. Cliquer sur l'onglet « Photos et Vidéos »

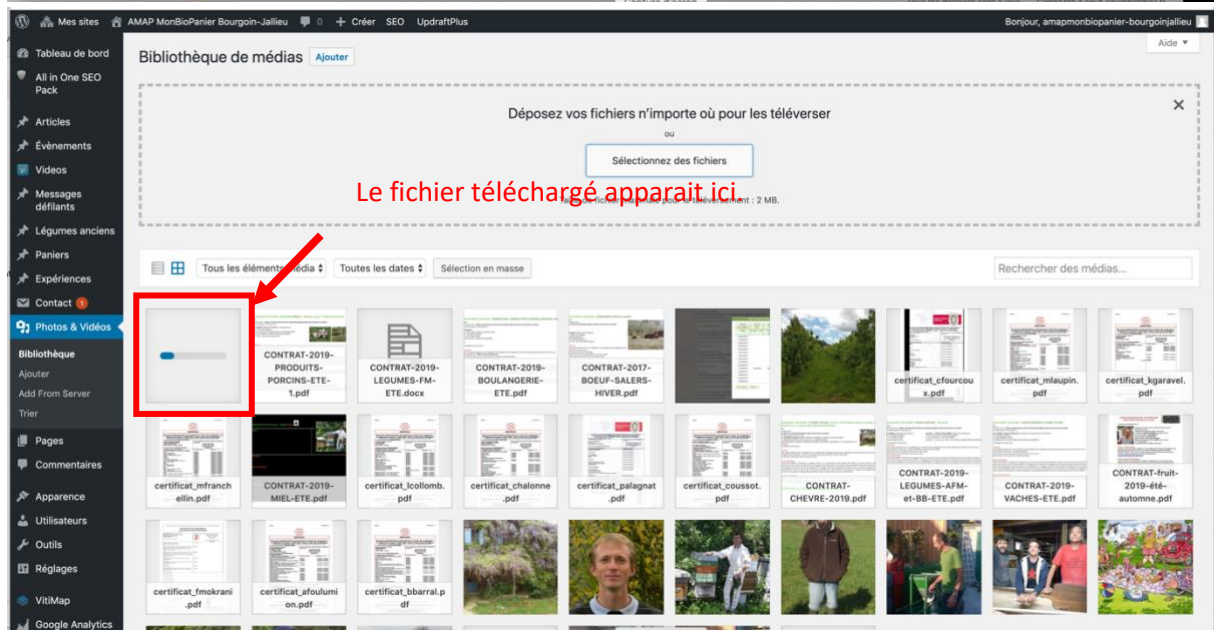
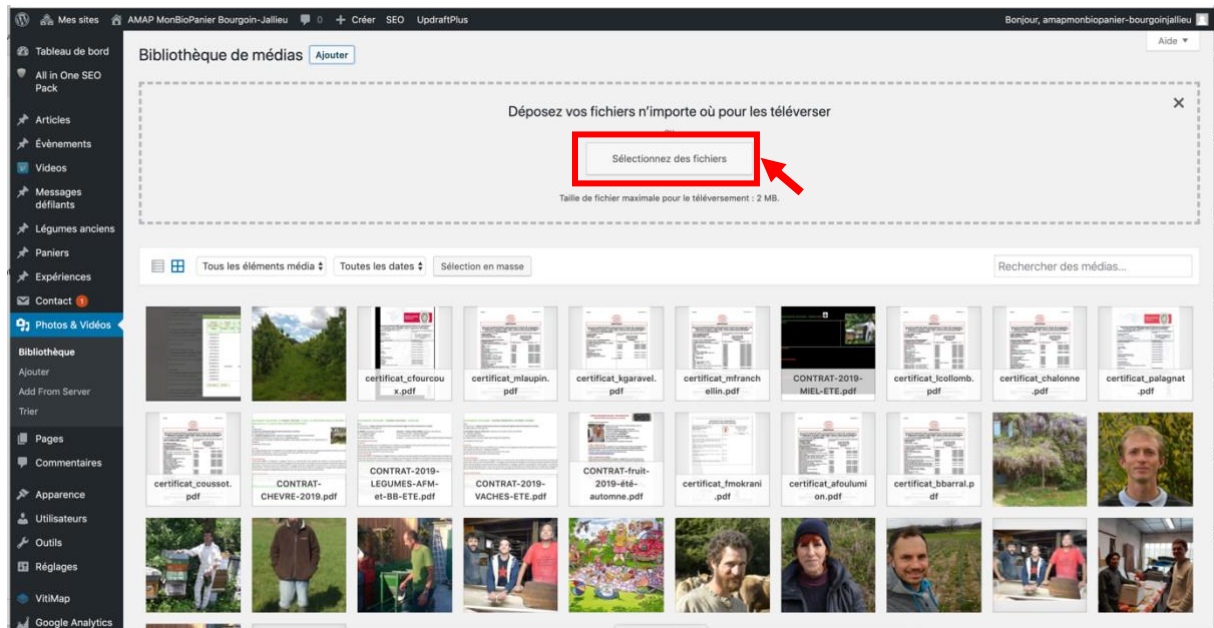


4. Cliquer sur « Ajouter »



5. Cliquer ensuite sur « Sélectionnez des fichiers » et choisir le fichier à télécharger

Attention à la taille du fichier (Max : 2 Mo)



9. Cliquer sur l'onglet « Pages »

The screenshot shows the 'Pages' management interface. The left sidebar contains a menu with 'Pages' highlighted in blue. A red box and arrow point to this menu item. The main area displays a table of pages with columns for 'Titre', 'Auteur', 'Date', 'Statistiques', 'Titre SEO', 'Description SEO', and 'Type'. The table lists several pages, including 'AMAPJ', 'Les distributions', 'Qu'est ce qu'une AMAP?', 'Foire aux questions (FAQ)', 'Les réseaux d'AMAP et autres liens', and 'Noix'.

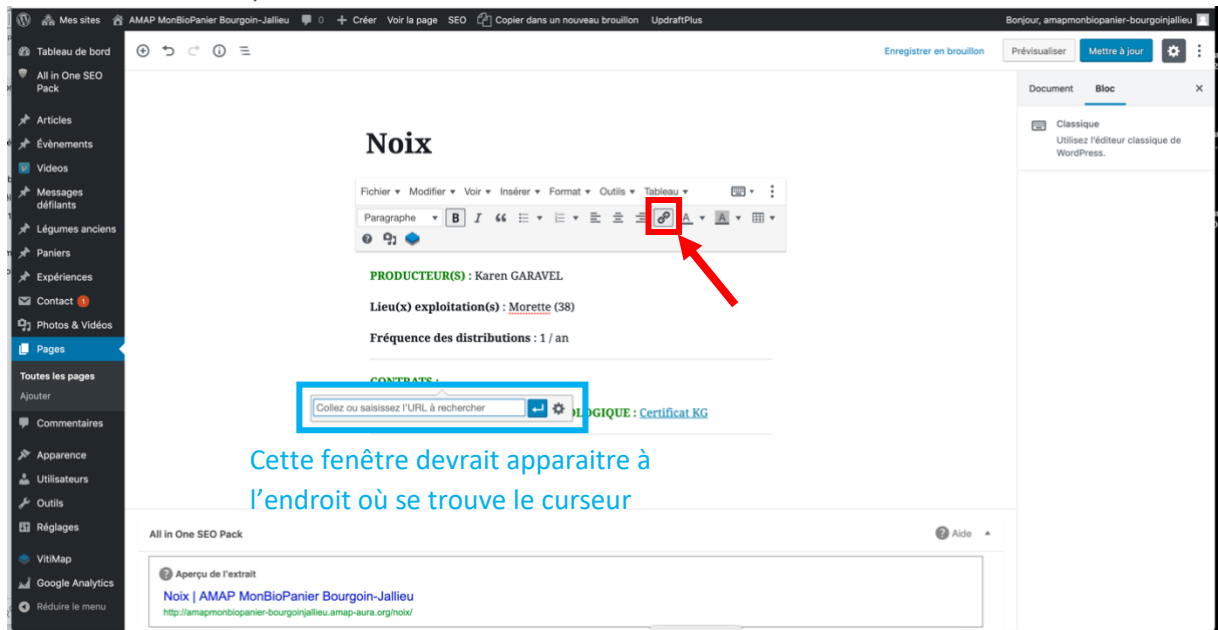
Titre	Auteur	Date	Statistiques	Titre SEO	Description SEO	Type
AMAPJ	amapmonbiopancier-bourgoinjallieu	Publié il y a 20 heures		Pas de titre	Pas de description	Page
Les distributions	amapmonbiopancier-bourgoinjallieu	Publié il y a 21 heures		Pas de titre	Pas de description	Page
Qu'est ce qu'une AMAP ?	amapmonbiopancier-bourgoinjallieu	Publié il y a 21 heures		Pas de titre	Pas de description	Page
Foire aux questions (FAQ)	amapmonbiopancier-bourgoinjallieu	Publié 30/05/2019		Pas de titre	Pas de description	Page
Les réseaux d'AMAP et autres liens	amapmonbiopancier-bourgoinjallieu	Publié 30/05/2019		Pas de titre	Pas de description	Page
Noix	amapmonbiopancier-bourgoinjallieu	Publié 30/05/2019		Pas de titre	Pas de description	Page

10. Sélectionner la page sur laquelle apparait(ra) le lien du contrat pdf

The screenshot shows the 'Pages' management interface. A red arrow points to the 'Noix' page in the table. Red text explains the goal: 'Par exemple, nous voulons insérer le lien du contrat noix sur la page consacrée au produit « Noix ». Nous ouvrons donc la page « Noix » en cliquant ici.'

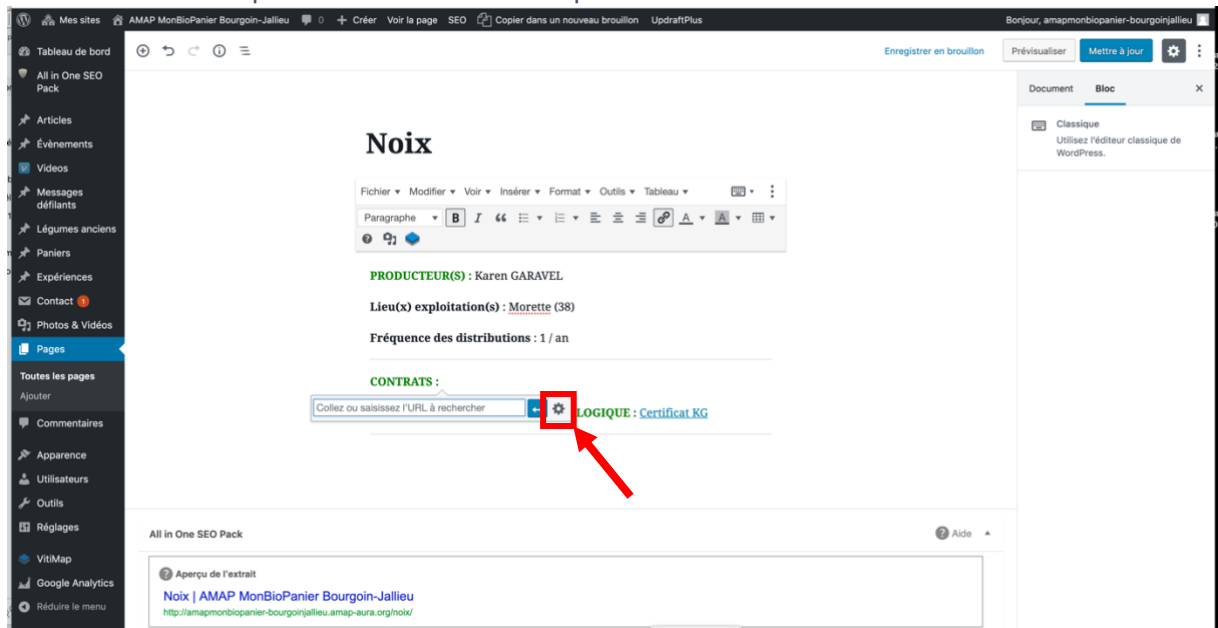
Par exemple, nous voulons insérer le lien du contrat noix sur la page consacrée au produit « Noix ». Nous ouvrons donc la page « Noix » en cliquant ici.

11. Cliquer sur l'icône « insérer/modifier lien » »



The screenshot shows the WordPress editor interface for a page titled "Noix". The top toolbar contains various icons for text and link editing. A red arrow points to the "insérer/modifier lien" icon (a chain link with a plus sign) in the toolbar. Below the text "CONTRATS :", there is a search box with the placeholder text "Collez ou saisissez l'URL à rechercher". A blue box highlights this search box, and a blue text overlay below it reads: "Cette fenêtre devrait apparaître à l'endroit où se trouve le curseur". The page content includes the following text: "PRODUCTEUR(S) : Karen GARAVEL", "Lieu(x) exploitation(s) : Morette (38)", and "Fréquence des distributions : 1 / an". The footer shows a preview of the page with the title "Noix | AMAP MonBioPanier Bourgoin-Jallieu" and the URL "http://amapmonbio panier-bourgoinjallieu.amap-aura.org/noix/".

12. Cliquer sur l'icône « Options du lien » »



The screenshot shows the same WordPress editor interface as in the previous image. A red arrow points to the "Options du lien" icon (a gear) in the toolbar. Below the text "CONTRATS :", there is a search box with the placeholder text "Collez ou saisissez l'URL à rechercher". A blue box highlights this search box, and a blue text overlay below it reads: "Cette fenêtre devrait apparaître à l'endroit où se trouve le curseur". The page content includes the following text: "PRODUCTEUR(S) : Karen GARAVEL", "Lieu(x) exploitation(s) : Morette (38)", and "Fréquence des distributions : 1 / an". The footer shows a preview of the page with the title "Noix | AMAP MonBioPanier Bourgoin-Jallieu" and the URL "http://amapmonbio panier-bourgoinjallieu.amap-aura.org/noix/".

13. Copier le lien du fichier et mettre un nom pour le lien

Copier le lien du fichier collé à l'étape 7

Mettre le nom que vous voulez voir apparaître sur le site.

Par exemple ici, les utilisateurs du site cliqueront sur la phrase « contrat noix 2019 » pour ouvrir le fichier pdf

Insérer/modifier un lien

Saisissez l'URL de destination

Adresse web

Texte du lien

Ouvrir le lien dans un nouvel onglet

Ou alors, faites un lien vers l'un des contenus de votre site

Recherche

Aucun mot n'a été donné pour cette recherche. Voici les recherches précédentes.

AMAPJ	PAGE
Les distributions	PAGE
Qu'est ce qu'une AMAP ?	PAGE
Foire aux questions (FAQ)	PAGE
Les réseaux d'AMAP et autres liens	PAGE
Nouveau site pour « Mon Bio Panier »	30/05/2019

Annuler

14. Cliquer sur « Ajouter un lien »

Insérer/modifier un lien

Saisissez l'URL de destination

Adresse web

Texte du lien

Ouvrir le lien dans un nouvel onglet

Ou alors, faites un lien vers l'un des contenus de votre site

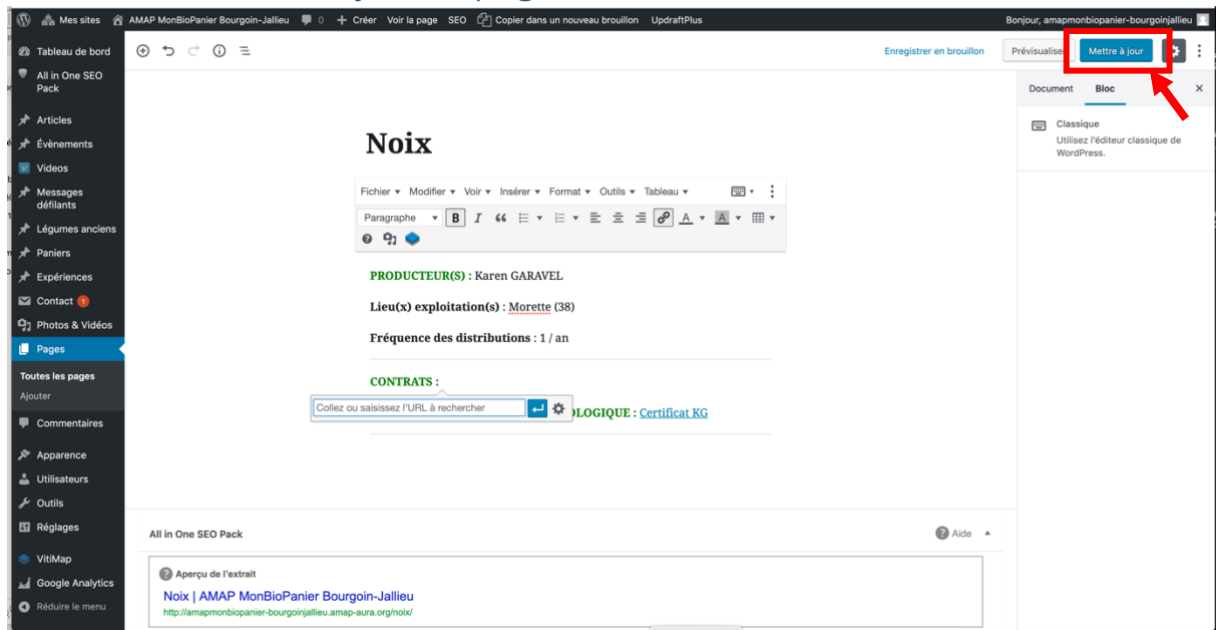
Recherche

Aucun mot n'a été donné pour cette recherche. Voici les recherches précédentes.

AMAPJ	PAGE
Les distributions	PAGE
Qu'est ce qu'une AMAP ?	PAGE
Foire aux questions (FAQ)	PAGE
Les réseaux d'AMAP et autres liens	PAGE
Nouveau site pour « Mon Bio Panier »	30/05/2019

Annuler

15. Mettre à jour la page



16. Vérifier sur le site que le fichier s'ouvre bien
Voilà, c'est terminé !